

IDEAL

裁紙機 系列

手動 • 電動 • 滾刀 • 油壓



德國製造



德國 索林根鋼刀



I.T.E. Listed 802 D

IDEAL 手動裁紙機系列




機型	1133	1142	1134	1135	1046
裁切寬度	340 mm	430 mm	350 mm		460 mm
裁切張數	15		25		30
檯面尺寸	250x340 mm	250x430 mm	304x385 mm		356x510 mm
體積 (H x W x D)	85 x 290 x 570 mm	85 x 290 x 660 mm	310 x 340 x 570 mm	325 x 340 x 585 mm	385 x 390 x 700 mm
重量 kg	2.5	3	4	4.5	7.5

特點	1133	1142	1134	1135	1046
	<ul style="list-style-type: none"> ▶安全刀鋒 ▶省力弧形鋼刀(具上下刀) ▶附定位桿 ▶人體工學握把 ▶切割線指示 ▶格式指示 		<ul style="list-style-type: none"> ▶索林根鋼刀 ▶安全護板 ▶省力弧形鋼刀(具上下刀) ▶附定位桿 ▶人體工學握把 ▶切割線指示 ▶格式指示 		<ul style="list-style-type: none"> ▶自動壓紙(附鬆脫桿) ▶索林根鋼刀 ▶安全護板 ▶省力弧形鋼刀(具上下刀) ▶附定位桿 ▶人體工學握把 ▶切割線指示 ▶格式指示



索林根 (德國)

索林根-自中世紀發掘出稀有的金屬礦脈以來，在地的工匠就以高超精湛的鑄刀製劍技術聞名於世，因此索林根又被譽為「刀鋒之城」。現今全德國八成以上的鋼刀製品都是由此產出。



省力弧形鋼刀



格式指示



輕鬆解脫壓板



安全護板



人體工學握柄




切割線指示



1038



1071



1058



1080



1110

*含前擋規

機型	1038	1058	1071	1080	1110
裁切寬度	385 mm	580 mm	710 mm	800 mm	1100 mm
裁切張數	50	40		20 (厚4mm)	
檯面尺寸	356x403 mm	356x604 mm	506x765 mm	605x800 mm	760x1100mm
體積 (H x W x D)	260 x 410 x 575 mm	260 x 410 x 790 mm	520 x 570 x 980 mm	1215x670/890* x 1080mm	1360x830/1060* x 1390mm
重量 kg	9	14	23	55	60

特點

- ▶具前擋規可做等份定位裁切
- ▶前擋規附支撐架
- ▶附前擋規尺寸調整旋鈕
- ▶手動壓紙(力道可自行控制)
- ▶索林根鋼刀
- ▶安全護板
- ▶省力弧形鋼刀(具上下刀)
- ▶附定位桿
- ▶人體工學握把
- ▶切割線指示
- ▶格式指示



手動壓紙 (壓紙力道可自行控制)

- ▶可裁紙張、紙板、金屬薄片等等
- ▶鎖刀裝置
- ▶具摺疊式邊桌
- ▶腳踏壓紙
- ▶前擋規可做等份定位裁切
- ▶前擋規附支撐架
- ▶附前擋規尺寸調整旋鈕
- ▶索林根鋼刀
- ▶安全護板
- ▶省力弧形鋼刀(具上下刀)
- ▶附定位桿
- ▶人體工學握把
- ▶切割線指示
- ▶格式指示


等分定位裁切:可依欲切割的尺寸(例如: 50 mm)來固定前擋規, 以連續裁切出相同的尺寸。



前擋規 (附支撐架)




前擋規尺寸旋鈕



前擋規與邊桌(折疊式)



輕鬆腳踏壓紙



鎖刀裝置

若有規格不符, 請以實機為主

IDEAL 滾刀系列



1030



1031



0055



0075



0105



0105U





0135



0155

機型	1030	1031	0055	0075	0105	0105U	0135	0155
裁切寬度	330mm	430 mm	550mm	750mm	1050 mm		1350mm	1550mm
裁切能力	5~6張		達 0.8 mm 厚 (8 張)					
檯面尺寸	330x165 mm	430x165 mm	550x280 mm	750x280 mm	1050x280 mm		1350x295 mm	1550x295 mm
體積 (H x W x D)	61x476 x201 mm	61x576 x201 mm	110x800 x380 mm	110x1000 x380 mm	110x1300 x380 mm	965x1300 x380 mm	980x1590 x480 mm	980x1795 x480 mm
重量 kg	0.7	0.9	4.5	5.5	7	16	32	35
特點	<ul style="list-style-type: none"> ▶超輕耐撞擊ABS 樹脂檯身 ▶附透明圓規與有刻度之可伸縮托架(可作為前擋規或後擋規) ▶人體工學設計 ▶自動磨刀 ▶自動壓紙 ▶高級強化鋼製滾刀(精準、省力、安全) ▶防滑底座 		<ul style="list-style-type: none"> ▶高級鋁製檯身 ▶耐撞擊ABS樹脂托架 ▶適用於裁切藍圖、金屬薄片、圖畫、照片、海報等數位輸出之產品 ▶檯面兩側皆有刻度尺 ▶人體工學設計 ▶自動磨刀 ▶自動壓紙 ▶高級強化鋼製滾刀(精準、省力、安全) ▶防滑底座 			<ul style="list-style-type: none"> ▶集紙托盤 ▶高級鋁製檯身與腳架 ▶耐撞ABS樹脂托架 ▶適用於裁切藍圖、金屬薄片、圖畫、照片、海報等數位輸出之產品 ▶檯面兩側皆有刻度尺 ▶人體工學設計 ▶自動磨刀▶自動壓紙 ▶高級強化鋼製滾刀(精準、省力、安全) ▶防滑底座 		



高級強化鋼製滾刀 透明圓規與壓紙器 有刻度之可伸縮托架 精準、省力、安全 檯面兩側皆有刻度尺 集紙托盤

3 *自動磨刀: 每滾一次刀即會順帶磨刀一次, 確保鋒利度及延長使用壽命 若有規格不符, 請以實機為主


IDEAL 重型裁紙機系列



機型	4300	4305	4705	4315	4350
裁切方式	手動 (裁切拉桿)			電動	
壓紙系統	單凸輪固定桿		輪軸壓紙	單凸輪固定桿	電動壓紙
尺規調整	滑軌型後擋規	曲柄轉輪		曲柄轉輪 (具LED液晶顯示)	
裁切寬度	430 mm		475 mm	430 mm	
裁切厚度	20 mm	40 mm	70 mm	40 mm	
最小裁切深度	36 mm	34 mm	30 mm	35 mm	
最大裁切深度	340 mm	435 mm	455 mm	435 mm	
體積 HxWxD	470/1210x720x575 mm	400/1150x880x880 mm	590/1270x1000x890 mm	355/1085/1080x640x870 mm *選配腳架 *選配木櫃	
重量 kg	30.5/41	44/54	85/93	81/91/113	86/96/118
安全雙保險	1. 前後安全罩 (未蓋妥無法下刀) 2. 下刀保險桿 (未頂開無法下刀)			1. 前後安全罩(未蓋妥無法下刀) 2. 雙手電動下刀(單手無法下刀)	



裁切拉桿 透明安全防護罩 單凸輪固定桿 換刀安全方便 雙手安全下刀 曲柄轉輪



滑軌型後擋規 曲柄轉輪 後擋規量尺 輪軸式壓紙 刀墊更換免工具 LED液晶顯示

※裁切換算: 裁切厚度10 mm = 100張影印紙厚(70磅紙) , 以此類推

IDEAL 電動裁紙機系列

4815

4850

4855

5255

6655



微電腦

微電腦

微電腦

機型	4815	4850	4855	5255	6655
尺規調整	曲柄轉輪		微電腦 (可設99組程式，每組可設99刀)		
壓紙系統	輪軸壓紙	電動	電動		
裁切寬度	475 mm		475 mm	520 mm	650 mm
裁切厚度	80 mm		80 mm		
最小裁切深度	30 mm		35 mm		25 mm
最大裁切深度	458 mm		450 mm	520 mm	610 mm
體積 HxWxD	1410x762 x1053 mm	1296x762 x1053 mm	1296x762 x992 mm	1296x860 x1120 mm	1296x992 x1220 mm
重量 kg	212	225	228	252	302
安全雙保險	1. 前後安全罩 (未蓋妥無法下刀) 2. 雙手電動下刀(單手無法下刀)		1. 前後安全罩 (未蓋妥無法下刀) 2. 雙手電動下刀(單手無法下刀)		



德國 索林根
名鋼刀



德國製造



I.T.E. Listed 802 D

5 若有規格不符，請以實機為主



微電腦觸控螢幕

可設99組程式
每組可設99刀




LED光學切割線

明亮持久的光道，
確保精準對位



安全裁切機制

1.) 電子式透明保護罩
2.) 以雙手按壓
來啟動裁切



刀墊更換

可輕易地翻轉或更換
刀墊，不需任何工具



換刀安全方便

免掀上蓋即可直接
換刀。附有換刀器，
確保安全無虞



飛梭電子旋扭

手動調整後擋規的
定位，具無段可調
式速度控制



實用的工具架組

附在機器背面，所有
保養與換刀工具皆垂
手可得



兩側邊桌

提供了工多的
儲放空間

*4815以上機型皆可選配邊桌

IDEAL 電動裁紙機系列

IDEAL
油壓
裁紙機

4860

5260

6660

7260 LT

5560



微電腦



微電腦



微電腦



微電腦



微電腦

油壓裁紙

機型	4860	5260	6660	7260 LT	5560
尺規調整	微電腦 (可設99組程式，每組可設99刀)				微電腦(同左)
壓紙系統	電動			油壓	油壓
裁切寬度	475 mm	520 mm	650 mm	720 mm	550 mm
裁切厚度	80 mm				95 mm
最小裁切深度	35 mm		25 mm	20 mm	32 mm
最大裁切深度	450 mm	520 mm	610 mm	720 mm	570 mm
體積 HxWxD	1296x762x992 mm	1293x860x1126 mm	1293x992x1220 mm	1335x1305x1540 mm	1370x1070/1630 x1400mm
重量 kg	232	257	312	588	369
安全雙保險	1. 紅外線安全屏幕 (偵測到異物便無法下刀) 2. 雙手電動下刀 (單手無法下刀)				同左

*註: 5560另出LT版本有氣浮檯附邊桌



微電腦觸控螢幕
可設99組程式
每組可設99刀



紅外線安全屏幕
兩側黑色部分發出紅外線形成安全護幕，偵測到異物便無法下刀



雙手安全下刀
以雙手按壓來啟動裁切



實用的工具架組
附在機器背面，所有保養與換刀工具皆垂手可得



LED光學切割線
明亮持久的光道，確保精準對位



刀墊更換
可輕易地翻轉或更換刀墊，不需任何工具



飛梭電子旋扭
手動調整後擋規的定位，具無段可調式速度控制



換刀安全方便
免掀上蓋即可直接換刀。附有換刀器，確保安全無虞

5560/7260LT



超大7吋微電腦觸控螢幕
可設99組程式每組99刀

5560LT/7260LT



氣浮檯 (LT版本)
前後桌皆有噴射式氣浮方便輕鬆移動大疊紙堆

若有規格不符，請以實機為主

IDEAL 裁紙機 系列

手動・電動・滾刀・油壓



德國製造



- ▶ IDEAL為台灣市場上**唯一德國製造**的裁紙機廠牌(全系列)。
- ▶ IDEAL自1956年生產第一台裁紙機以來，就以其近乎苛求的品質、精準度與無可比擬的耐用度成為裁紙機的**第一品牌**。
- ▶ IDEAL出品**各式機型**(手動、電動、滾刀、油壓)來滿足各種客群的裁切需求(例如: 紙張尺寸、裁切張數/厚度、欲裁切的材質)

適用客群: 印刷廠、打樣、美工加工站、代印店、相館、大圖輸出站、政府機關、軍警單位、宗教團體、醫療院所、大專院校/學校/補習班、建築師/會計/法律事務所、設計公司、社福機構出版社/報社、選舉辦公室、里民服務處、金融保險業、銀行證卷、飯店餐廳、旅行社、廣告公司、婚紗業者、賣場百貨、一般公司行號、集郵社、工作室、個人用**等等**，機型一應俱全。



索林根鋼刀

- ▶ **索林根 (Solingen)**-位於德國西部的北萊茵-威斯伐倫邦，自中世紀發掘出稀有的金屬礦脈以來，在地的工匠就以其高超精湛的鑄刀製劍技術聞名於世，因此德國索林根又被譽為「**刀鋒之城**」(City of Blades)。

- ▶ IDEAL裁紙機採用索林根當地生產打造出的**高級強化鋼刀**，使用起來無比地鋒利、省力與精準。



安全裁切系統

- ▶ **安全無虞的操作:** 每台重型裁紙機都具有**雙重安全防護**
第1重: 電子式安全保護罩 或 紅外線安全屏幕
第2重: 啟動裁切必須以**雙手分別按壓啟動桿**(電動、油壓) 或 **頂開保險桿**(手動)。



精準

效率

安全

可靠



榮獲多項國際安全認證